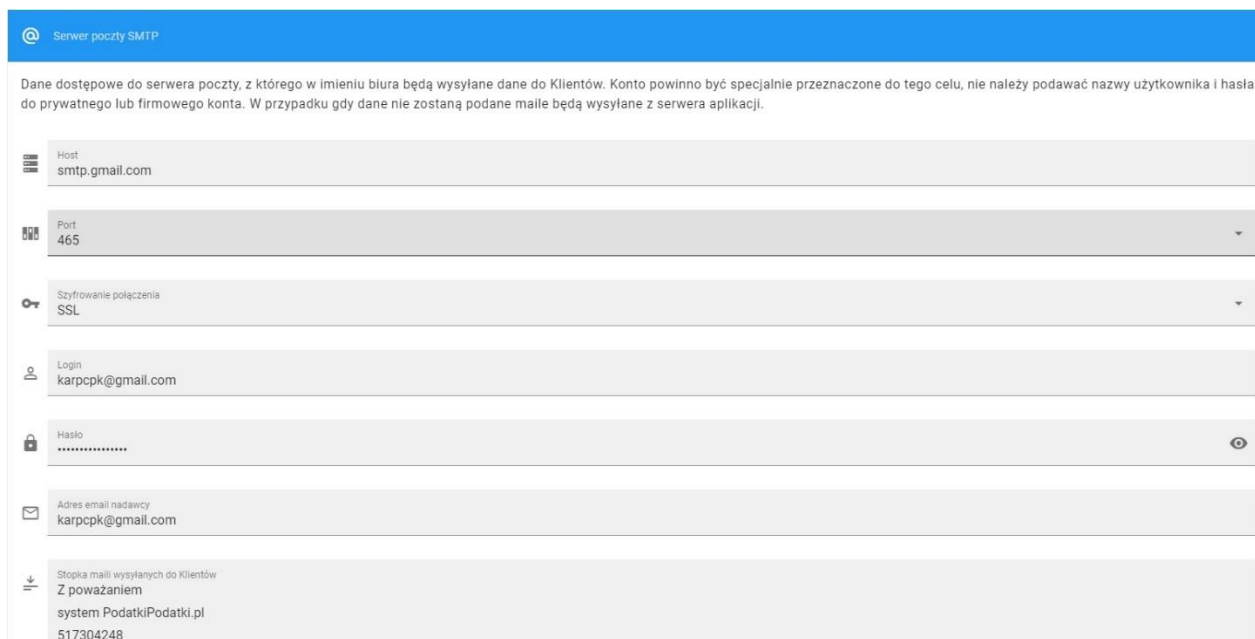


### Poczta GMAIL – konfiguracja serwera SMTP konta Gmail

System PodatkiPodatki.pl do prawidłowego działania wymaga ustawienia serwera poczty wychodzącej SMTP. Wszystkie wiadomości email wysyłane do Firm realizowane są poprzez serwer SMTP.

**W celu skonfigurowania serwera poczty SMTP dla kont GMAIL należy:**

1. w lewym pasku nawigacji wybierz opcję „Ustawienia biura”
2. przejdź do działu – **@ Serwer poczty SMTP**




The screenshot shows the 'Serwer poczty SMTP' configuration page. It includes a warning about using a dedicated account and a form with the following fields:

- Host: smtp.gmail.com
- Port: 465
- Szyfrowanie połączenia: SSL
- Login: karpck@gmail.com
- Hasło: [masked]
- Adres email nadawcy: karpck@gmail.com
- Stopka maili wysyłanych do Klientów: Z poważaniem, system PodatkiPodatki.pl, 517304248

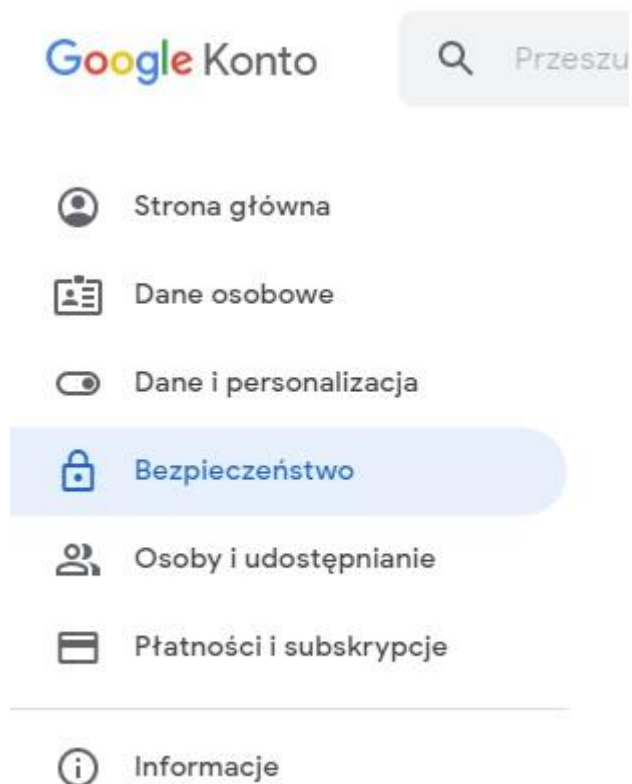
- w polu Host wpisz: **smtp.gmail.com**
- z pola Port wybierz: **465**
- z pola Szyfrowanie połączenia wybierz: **SSL**
- w pole Login wpisz: **Twój adres pocztowy GMAIL**
- w pole Hasło wpisz: **hasło wygenerowane w ustawieniach konta GMAIL** – wymagana weryfikacja dwuetapowa !!!

## Jak wygenerować hasło do konta GMAIL ?


- a) zaloguj się do konta GOOGLE
- b) w prawym-górnym rogu ekranu kliknij w Twój avatar i wybierz Zarządzaj kontem Google



- c) wybierz opcję Bezpieczeństwo



d) w dziale: Logowanie się w Google **włącz Weryfikację dwuetapową**

Logowanie się w Google 

Hasło	Ostatnia zmiana: 11 paź 2016	>
Weryfikacja dwuetapowa	<input checked="" type="checkbox"/> Wł.	>
Hasła do aplikacji	1 hasło	>

e) kliknij w pole Hasła do aplikacji  
← **Hasła do aplikacji**

Hasło do aplikacji służy do logowania się na konto Google z poziomu aplikacji na urządzeniach, które nie obsługują weryfikacji dwuetapowej. Nie musisz go zapamiętywać – wystarczy, że podasz je tylko raz. [Więcej informacji](#)

Nie masz haseł do aplikacji.

Wybierz aplikację i urządzenie, do których chcesz utworzyć nowe hasło.

Wybierz aplikację ▼ Wybierz urządzenie ▼

WYGENERUJ

f) kliknij w pole Wybierz aplikację i wybierz Inna opcja (własna nazwa)

Nie masz haseł do aplikacji.

Wybierz aplikację i urządzenie, do których chcesz utworzyć nowe hasło.

Wybierz aplikację ▼ Wybierz urządzenie ▼

Poczta

Kalendarz

Kontakty

YouTube

Inna opcja (własna nazwa)

WYGENERUJ

g) wpisz np. PodatkiPodatki.pl i naciśnij przycisk

WYGENERUJ

← Hasła do aplikacji

Hasło do aplikacji służy do logowania się na konto Google z poziomu aplikacji na urządzeniach, które nie obsługują weryfikacji dwuetapowej. Nie musisz go zapamiętywać – wystarczy, że podasz je tylko raz. [Więcej informacji](#)

Nie masz haseł do aplikacji.

Wybierz aplikację i urządzenie, do których chcesz utworzyć nowe hasło.

PodatkiPodatki.pl ×

WYGENERUJ

**h) skopiuj wygenerowane hasło i wklej w pole Hasło ustawień serwera SMTP systemu PodatkiPodatki.pl**